

## Les footballeurs expatriés dans le monde : étude globale 2021

Drs Raffaele Poli, Loïc Ravenel et Roger Besson

### 1. Introduction

Ce Rapport Mensuel analyse la présence de footballeurs expatriés dans 145 ligues de 96 associations nationales à travers le monde. L'échantillon se compose des joueurs ayant été alignés ou présents sur le banc dans des matchs de championnat lors de la saison en cours. Dans les neuf compétitions où il n'a pas été possible de retrouver la liste des joueurs sur le terrain, la présence dans l'effectif a constitué un critère d'inclusion.

La notion d'expatrié définit les joueurs ayant grandi en dehors de l'association nationale du club d'emploi et étant partis à l'étranger pour des raisons sportives. Cette définition permet d'isoler les migrations directement liées à la pratique du football. En effet, les joueurs d'origine étrangère ayant grandi dans l'association de l'équipe d'emploi ne sont pas considérés expatriés.

Par souci de comparabilité, les évolutions depuis 2017 font référence à un échantillon fixe de 138 ligues de 90 associations nationales. Plus de la moitié des ligues étudiées sont situées dans des associations membres de l'UEFA, où le football professionnel est particulièrement bien implanté. Dans certains pays, comme l'Angleterre, ce ne sont pas moins de quatre niveaux de compétition qui ont été analysés : Premier League, Championship, League One et League Two.

Figure 1a : échantillon de l'étude (mai 2021)















		Pays	Ligues	Équipes
	AFC	21	24	332
	CAF	4	5	84
	CONCACAF	9	11	171
	CONMEBOL	10	18	366
	OFC	1	1	8
	UEFA	51	86	1'438
	Total	96	145	2'399











Figure 1b : expatriés dans 145 ligues (mai 2021)

		Nombre	%	Age
	AFC	1'478	16.7%	29.3
	CAF	346	13.3%	27.0
	CONCACAF	1'046	22.7%	27.7
	CONMEBOL	863	8.9%	28.8
	OFC	32	17.2%	28.9
	UEFA	10'323	25.7%	26.4
	Total	14'088	21.3%	27.0

En ce qui concerne les autres confédérations, l'étude inclut l'ensemble des associations membres de la CONMEBOL, alors que la couverture est moins importante pour l'AFC, la CONCACAF, l'OFC et la CAF. Ceci s'explique par l'absence de ligues professionnelles de football dans bien d'associations de ces confédérations, ainsi que, surtout en ce qui concerne l'Afrique, à la difficulté d'accéder à des données sur les joueurs présents dans les effectifs.

Malgré la pandémie, au 1er mai 2021, le nombre d'expatriés a augmenté de 639 unités par rapport à la même date de l'année 2020 : de 13'025 à 13'664. Cet accroissement dans des circonstances difficiles confirme que l'internationalisation du marché du travail des footballeurs est un processus bien établi. Les expatriés représentent 21,3% des joueurs recensés. Ce pourcentage varie entre 26,4% dans les championnats d'associations membres de l'UEFA et 8.9% dans ceux de la CONMEBOL.

Figure 2 : évolution du nombre d'expatriés dans 138 ligues (2017-2021)









































Année	Nombre		Par équipe	
2017	12'169		5.47	
2018	12'514		5.64	
2019	13'101		5.87	
2020	13'025		5.82	
2021	13'664		5.94	

## 2. Principales origines

Le Brésil est largement en tête du classement des pays exportateurs de footballeurs. Au total, 1'287 joueurs ayant grandi au Brésil évoluaient au 1er mai 2021 dans les 145 ligues couvertes dans ce rapport. Les Brésiliens sont présents dans 80 associations sur 96, ce qui reflète le rôle unique joué par le Brésil dans l'approvisionnement de footballeurs professionnels à travers le monde.





















La France (946 expatriés) et l'Argentine (780) sortent aussi du lot en tant que nations exportatrices. Ainsi, au total, plus d'un cinquième des joueurs expatriés sont originaires du Brésil, de France ou d'Argentine (21.4%). Les principaux exportateurs des autres continents sont le Nigeria pour l'Afrique (8ème rang, 394 expatriés), le Japon pour l'Asie (27ème, 160), les États-Unis pour l'Amérique du Nord (31ème, 142), et l'Australie pour l'Océanie (42ème, 88).

Figure 3 : origines les plus représentées parmi les expatriés de 145 ligues (mai 2021)

1		Brésil	1'287	<div style="width: 100%;"></div>
2		France	946	<div style="width: 73%;"></div>
3		Argentine	780	<div style="width: 60%;"></div>
4		Angleterre	494	<div style="width: 38%;"></div>
5		Allemagne	442	<div style="width: 34%;"></div>
6		Serbie	440	<div style="width: 34%;"></div>
7		Espagne	432	<div style="width: 33%;"></div>
8		Nigeria	394	<div style="width: 30%;"></div>
9		Colombie	379	<div style="width: 29%;"></div>
10		Croatie	375	<div style="width: 29%;"></div>
11		Pays-Bas	336	<div style="width: 26%;"></div>
12		Ghana	311	<div style="width: 24%;"></div>
13		Portugal	306	<div style="width: 24%;"></div>
14		Uruguay	299	<div style="width: 23%;"></div>
15		Belgique	276	<div style="width: 21%;"></div>
16		Côte d'Ivoire	213	<div style="width: 17%;"></div>
17		Sénégal	211	<div style="width: 16%;"></div>
18		Ukraine	202	<div style="width: 16%;"></div>
19		Russie	192	<div style="width: 15%;"></div>
20		Suède	185	<div style="width: 14%;"></div>
21		Bosnie-Herzégovine	179	<div style="width: 14%;"></div>
22		Danemark	176	<div style="width: 14%;"></div>
23		Autriche	167	<div style="width: 13%;"></div>
24		Slovaquie	165	<div style="width: 13%;"></div>
25		Japon	160	<div style="width: 12%;"></div>
.		Suisse	160	<div style="width: 12%;"></div>
27		Cameroun	149	<div style="width: 11%;"></div>
28		République d'Irlande	148	<div style="width: 11%;"></div>
29		Grèce	146	<div style="width: 11%;"></div>
30		USA	142	<div style="width: 11%;"></div>
31		Italie	138	<div style="width: 11%;"></div>
32		Venezuela	124	<div style="width: 10%;"></div>
33		Pologne	122	<div style="width: 9%;"></div>
34		Slovénie	119	<div style="width: 9%;"></div>
35		Norvège	118	<div style="width: 9%;"></div>
36		Écosse	115	<div style="width: 9%;"></div>
37		Paraguay	112	<div style="width: 9%;"></div>
38		République tchèque	97	<div style="width: 8%;"></div>
39		Canada	94	<div style="width: 7%;"></div>
40		Mexique	92	<div style="width: 7%;"></div>

Si l'on rapporte le nombre d'expatriés à la population résidante dans le pays d'origine, l'Islande occupe la première place du classement. Il y a un footballeur islandais expatrié chaque 5'584 habitants de l'île. Le Monténégro (un expatrié tous les 6'759 habitants) est deuxième devant la Croatie (10'792), l'Uruguay (11'889) et la Serbie (15'742). Seuls les pays avec au moins 50 expatriés ont été inclus dans cette analyse.

Figure 4 : nombre d'habitants par expatrié dans 145 ligues (mai 2021), par association d'origine

1		Islande	5'585
2		Monténégro	6'759
3		Croatie	10'793
4		Uruguay	11'889
5		Serbie	15'743
6		Slovénie	17'743
7		Bosnie-Herzégovine	18'618
8		Macédoine du Nord	23'865
9		Irlande du Nord	31'949
10		Slovaquie	33'090
11		Danemark	33'182
12		République d'Irlande	33'631
13		Portugal	33'647
14		Belgique	41'871
15		Gambie	42'464
16		Pays de Galles	45'493
17		Norvège	45'690
18		Géorgie	47'049
19		Écosse	47'504
20		Pays-Bas	52'327

Par rapport à 2020, la forte augmentation du nombre de joueurs expatriés a été enregistrée pour la France : +124 expatriés. L'étroitesse des possibilités d'emploi en France relativement au grand nombre de joueurs formés dans les centres de formation hexagonaux, ainsi que la reconnaissance mondiale de la qualité des footballeurs français, encore plus suite à la victoire à la Coupe du Monde 2018, expliquent cette forte hausse qui devrait se poursuivre lors des années à venir. À l'opposé, la cote des latino-américains semble plutôt à la baisse.

Figure 5a : plus fortes augmentations du nombre d'expatriés lors de la dernière année







	2021	2020	Diff	
 France	938	814	+124	
 Belgique	275	221	+54	
 Allemagne	440	394	+46	
 Ghana	290	244	+46	
 Nigeria	351	313	+38	
 Côte d'Ivoire	189	151	+38	
 Japon	158	125	+33	
 Angleterre	494	465	+29	
 Pologne	121	93	+28	
 Pays-Bas	334	310	+24	





















Figure 5b : plus fortes diminutions du nombre d'expatriés lors de la dernière année

	2021	2020	Diff	
 Uruguay	298	327	-29	
 Chili	57	74	-17	
 Mexique	92	107	-15	
 Brésil	1'241	1'255	-14	
 Argentine	777	790	-13	
 Libye	13	25	-12	
 Pérou	26	38	-12	
 Australie	86	97	-11	
 Paraguay	112	123	-11	
 Chine	9	19	-10	

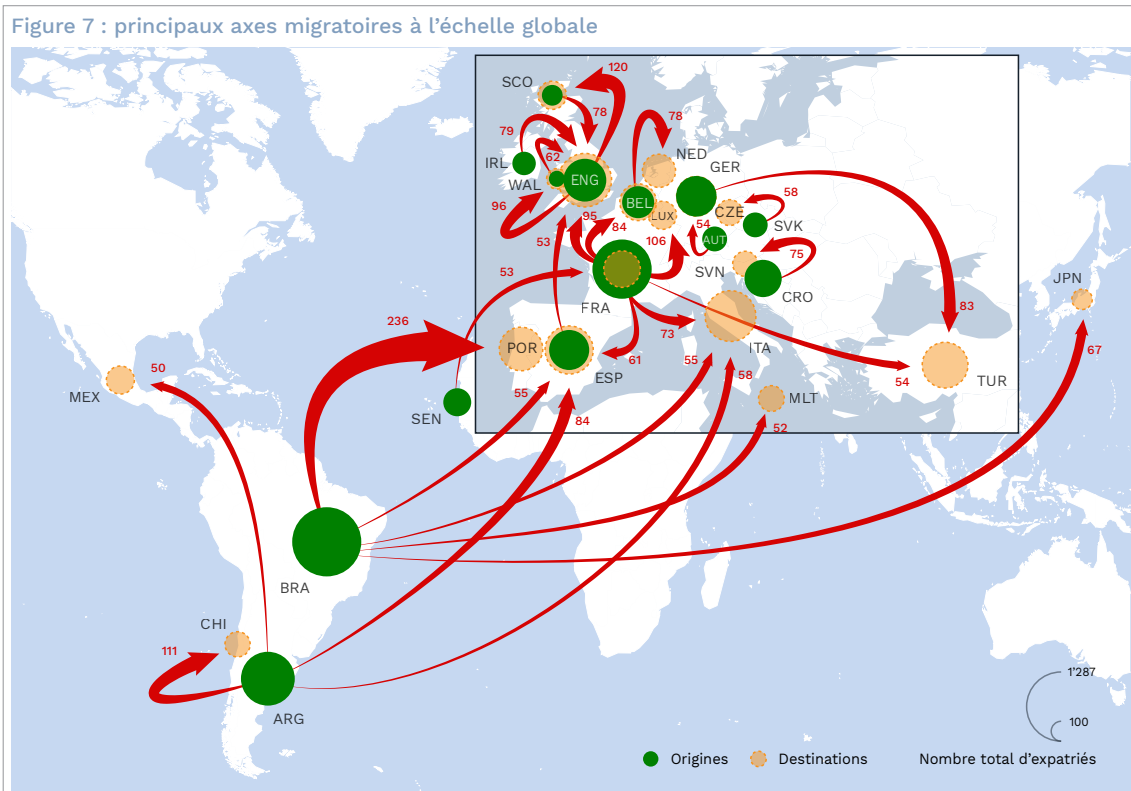
### 3. Principales destinations et réseaux

Deux pays européens sont les plus grands importateurs de footballeurs : l'Angleterre (771 joueurs, dont 231 ressortissants des autres nations britanniques) et l'Italie (695). Au cinquième rang se classe une puissance émergente du football mondial : les États-Unis (531 joueurs). Il faut descendre à la 18ème place pour trouver un deuxième pays non-européen : le Mexique avec 211 footballeurs importés. En termes relatifs, la plus forte présence d'expatriés par club et par ligue a été mesurée en première division italienne : en moyenne 18.4 expatriés par équipe.

Figure 6 : principaux pays importateurs (mai 2021), nombre d'expatriés

			Nombre	% des joueurs
1		Angleterre	771	26.4
2		Italie	695	22.3
3		Espagne	626	16.1
4		Turquie	563	43.6
5		USA	531	41.8
6		Portugal	511	49.1
7		Allemagne	422	26.6
8		Belgique	364	48.2
9		France	359	20.8
10		Pays-Bas	297	26.1
11		Pologne	267	29.1
12		Roumanie	262	25.6
13		Chypre	252	56.5
14		Grèce	246	38.1
15		Croatie	221	24.7
16		Écosse	214	35.8
17		Luxembourg	213	52.1
18		Mexique	211	19.3
19		Hongrie	208	21.6
20		Slovaquie	203	27.7

La route migratoire la plus fréquentée part du Brésil pour aboutir au Portugal (236 joueurs). Le canal migratoire menant d'Angleterre à l'Écosse est aussi bien utilisé (120 joueurs). Le troisième axe principal et le premier ne concernant pas de pays européen se situe en Amérique du Sud : il concerne la migration des Argentins vers le Chili (111 joueurs).



## 4. Conclusion

La mobilité internationale des footballeurs ne cesse d'augmenter au fil des années. Malgré la pandémie, l'effectif total des joueurs expatriés dans les 138 ligues étudiées depuis 2017 s'est accru de 639 unités durant la dernière année: de 13'025 à 13'664. Les expatriés représentent environ un cinquième de l'ensemble des joueurs actifs dans les ligues analysées. Cette proportion dépasse le quart au niveau des pays membres de l'UEFA.

Si 181 associations disposent d'au moins un ressortissant dans une ligue professionnelle étrangère, plus d'un cinquième des expatriés sont originaires de trois pays : le Brésil (1'287), la France (946) et l'Argentine (780). Par rapport à 2020, le nombre de Brésiliens (-14) et d'Argentins (-13) expatriés a légèrement diminué, alors que celui des Français a fortement augmenté (+124). La France se profile donc comme un concurrent de poids du Brésil dans le marché de l'exportation de footballeurs.

L'Angleterre et l'Italie ressortent en tant que principaux pays importateurs de footballeurs. Les clubs professionnels de ces pays emploient 771, respectivement 695 footballeurs expatriés. Sans considérer les 231 ressortissants des autres nations britanniques présents en Angleterre, c'est en Italie que les joueurs importés de l'étranger sont les plus nombreux. La plus forte présence expatriée par équipe a été enregistrée en Serie A italienne : 18,4 expatriés par club. Par contre, l'Islande a la plus forte densité d'exportation : un footballeur expatrié tous les 5'584 habitants.